

LIP

リップスティックアドベンチャー3

3



取扱説明書



MEGDOSは株式会社エス・ピー・エスの登録商標です。



INDEX

- 2 プロローグ
- 4 登場人物紹介
- 7 遊び方
- 8 環境設定 及び 起動方法
- 9 HDDを使用する場合
- 11 アフターサポート

■プロローグ

某月某日 某探偵事務所にて

「ねーねー五郎ちゃん、野島先輩って覚えてる？」

事務所に駆け込んで来るなり、こいつは叫ぶ。…………畜生、あともうちょいで96-58-92の金髪美人を口説き落とせたとゆーのに…………

「いつまで寝てるのよ。あーあー、よだれまで垂らしちゃって…………」

「…………おはようございますの一言くらい言えんのか、お前は。」

「昼過ぎまで寝てて、何が『おはようございます』よ。私なんか6限の授業まで終わらせてきちゃったんだからね。」

あ？ げ、もうこんな時間なのかよ…………。

「で…………野島がどうしたって？」

俺はスーツに着替えながら音美に聞いた。音美…………というのが今駆け込んで来た女子高生の名前だ。清里音美、聖白鳥学園高校3年生。今は17才である。

「野島弓子先輩は知ってるよね。2年前、私と一緒に探偵部を創立した先輩。」

「ああ。美少女探偵クラブとかいうふざけた名前のな。」

「…………ひどい言い様ね。自分が顧問の部じゃないの。」

…………野島弓子…………ねえ。聞き覚えはある…………

「ああ、思い出したぞ。動物しかいないようなお前の部の中で、唯一人間だった女の子か。俺が顧問になってすぐ卒業しちゃった…………。彼女がどうした？」

はい、と嬉しそうに音美が何かを差し出す。なににな…………

『結婚します』

一番最初に飛び込んで来たのは、この文字だった。

「へえ…………。美人はやっぱり売れるのが早いな。めでたいことだ。」

「何を他人事みたいに。五郎ちゃんにだって来てるのよ。招待状。」

「へ？」

言われてみれば、音美は自分の招待状は自分で持っている。

「来月の日曜日ね。ああ、憧れのジューンブライド！綺麗だろうな、先輩のウェディングドレス…………。ねえ、五郎ちゃん。私達も…………」

「俺、ちょっとタバコ買って来るな。留守番頼むぞ。」

「あっ、こら、逃げないでよー！」

冗談じゃねえ、これ以上あいつのヨタに付き合ってもらえるかってんだ。

自己紹介が遅れたが、俺は浅見五郎、二十ウン才、独身。職業、私立探偵。こなした依頼は数知れず。人は、俺を現代のシャーロック・ホームズと呼ぶ。(エルキュール・ポワロでもいいぞ。)

この業界では結構名の売れた存在らしい。のだが……………」
「……………ヒマだ。」

そう……………最近さっぱり依頼がこないのである。事務所のドアをノックする者は、大抵は勧誘か音美のどっちかだ。(最近は、音美はノックすらしいない。)

世間が平和なのは喜ぶべき事なのだろうが、そろそろ何か神経を刺激する様な大事件が欲しいぞ。でないと、せっかくの才能がカビてしまう……………。

「結婚するとか言ってたな……………」

俺はもう一度招待状に目を通しつつ、彼女の姿を思い出す。

『美少女探偵倶楽部』を動物園に例えるなら、彼女の立場は『鶴』だろう。後はゴリラとカバとマンドリルだ。確かにあの中じゃ光る存在だった。

俺が顧問になって、1ヶ月くらいで卒業しちゃったが……………。


結婚式か。この時期の出費は痛いけど、参加するのも悪くはないな。

あれから2年たった弓子ちゃんを見るのも楽しみだな。どんな美人に成長しただろう。

そう、確かにその時、俺はそう思っていた。

既に歯車はゆっくり回り始めていた事を、俺は知らなかったのだ……………

● 登場人物




浅見五郎（名前のみ変更可）

この物語の主人公。ケンカ無限段の敏腕探偵。現代のシャーロック・ホームズとも呼ばれている（らしい）。無類の女好きであるが、情に厚い面も持っている。あなたは彼となって行動します。

清里 音美

五郎にまわりつく女子高生。私立聖白鳥学園高校の3年生である。五郎の事務所の真向かいに住んでおり、最近は毎日の様に事務所に顔を出しては、五郎にちょっかい出して帰って行く。推理小説大好き少女。将来は、五郎と結婚する事を心にちかったらしい。





野島 弓子

音美と同じ、私立聖白鳥学園高校の卒業生。音美の2年先輩に当たる。2年前、音美と共に「美少女探偵倶楽部」を創立した人物である。結婚し、新しい人生を歩むはずだったが
.....



篠原 昌子

音美と同じ高校の一年生。水泳部に所属している。おとなしく引っ込み思案な性格の持ち主で、よく意地の悪い上級生にイジメられている……………らしい。



山崎 有紀

同じく、2年生。テニス部所属。音美の事を憧れの先輩と呼んで慕っている。

性格は「豪快」「天衣無縫」。


「好きになったら男も女も関係ない」という言動から、「歩く危険物」と呼ばれている。

高嶺 久美子

同じく3年生。総合模試で全国3位という成績を修めたツワモノである。

図書室でよく姿をみかけるようだが、何をしているのかと言えば通信添削のアルバイトなのだそう。

幼い頃に両親を無くし、今は自分で学費と生活費を稼いでいる。






大泉 綾乃

聖白鳥学園の英語教師にして水泳部の顧問。クラブ活動中にプールサイドにビーチチェアを出し、日光浴をしているような破綻教師。

古川 貴子

聖白鳥学園の3年生。テニス部部长。音美とは中学時代からのクサシ縁である。美人で頭もいいのだが、音美に言わせれば『性格は崩壊しきっている』そうである。



情報屋ジョージ

「犯罪者名鑑」で、犯罪者の情報を売って商売をしている男。主人公とは一切の面識は無い。なかなか融通のきかない困った奴。

Mr. 丘

事務所の近所で、中華料理屋『昇龍軒』を経営する謎の中国人。オカではなくてキュウである。その正体は、中国の特務機関の情報部員だったりもしない。

● ゲームの進め方

L I P 3は、コマンド選択型アドベンチャーです。

メイングラフィックの下に、6つの動詞コマンドがあります。まずそれを選択して下さい。コマンドの説明は以下の通りです。

- ・ LOOK まわりにある物を見ます。その時に見られる物が選択肢として表示されますので、選んで下さい。
- ・ TALK そこにいる人物と話をします。
- ・ THINK 今までの情報を簡単にまとめたり、これからの行動の指針をたてたりするコマンドです。
- ・ USE モノを使うコマンドです。
- ・ MOVE その場から移動します。物を「動かす」コマンドではありません。
- ・ SYS システムコマンドです。コマンド選択時のクリック音のON・OFF、データセーブ等を行います。

その時に選択できるコマンドには、ピンクのランプが点灯します。
ランプの付いていないコマンドは、クリックしても何もおこりません。

動詞コマンドを選択すると、そのコマンドの対象をさらに選択要求されます。
選択要求が無い場合もあります。
キャンセルを選ぶ（またはESCキーを押す・マウスを右クリックする）と、そのコマンドから抜けます。

環境設定 及び 起動方法

■ 対応機種

NEC PC-9801VM以降 EPSON PC-286/386/486

シャープ X68000 富士通 FM-TOWNS/MARTY

98シリーズをご使用の方は、GDCの動作クロックモードを2、5MHzに設定してください。(ディップ・スイッチ2-8をOFFにしてください)

■ PC-98シリーズ/EPSON PCシリーズ

ドライブ1にディスクA、ドライブ2にディスクBを入れてディスプレイ、本体の電源を入れてください。

■ PC-9801NOTEシリーズ

- 1 : 98NOTEメニューを立ち上げて下さい。
 - 2 : 起動装置の指定をRAMドライブに設定して下さい。
 - 3 : 第一ドライブの指定をRAMドライブ優先に設定して下さい。
 - 4 : 画面モードをリバースに設定して下さい。(モノクロディスプレイの機種)
 - 5 : ディスクAをRAMドライブに転送して下さい。
 - 6 : ディスクBを内蔵ドライブにセットして、再起動して下さい。
 - 7 : RAMドライブの内容を初期化したり、バッテリーが切れた場合以外は、1-5の作業は不要です。
- セーブデータは、RAMドライブに保存されます。ゲームを長期間中断する場合は、RAMの内容をディスクAにバックアップする事をおすすめします。

■ X68000シリーズ

パソコン本体の電源を入れ、ディスクAをドライブ0、ディスクBをドライブ1に入れてリセットして下さい。

《注意！》

上記機種はディスクAがセーブディスクとなっておりますので、プロテクトシールを貼らないで下さい。フロッピーディスクの交換は、画面の指示に従って行って下さい。

■ FM-TOWNS/MARTY

- 1 : ジョイパッドを本体に向かって左側、マウスを右側にそれぞれ接続してから本体の電源を入れて下さい。(MARTYでは、専用ジョイパッドを左に接続して下さい。TOWNS用マウスを併用される場合はジョイパッドを左、マウスを右に接続して下さい。)
- 2 : CD-ROMをセットして、リセットスイッチを押して下さい。
起動すると、以下のメニューが表示されますので、選択して下さい。
ゲームを始める : LIP3のゲームを始めます。
セーブディスクの作成 : ゲームの途中経過をセーブするディスクを作成しますので、ドライブ0に3.5インチ2HDの新しいディスクを入れて、実行を選択して下さい。フォーマットが始まります。フォーマットが終了するとメニュー画面に戻ります。
ゲームを終了する : ゲームを終了します。

《注意》セーブディスクは必ず作成して下さい。

セーブディスクがドライブ0に入っていないと、ゲームが進められません。

HDDを使用する場合（PC-98／EPSON PCシリーズ）

【インストール】

1. ハードディスクよりMS-DOSを立ち上げて下さい。
2. インストールするドライブに6メガバイト程度の空き容量があることを確認して下さい。
3. フロッピーディスクドライブ1にディスクAを入れて下さい。
4. カレントドライブを、ディスクAを入れたドライブに移動して下さい。
5. INSTH S: D:を実行して下さい。
S=フロッピーディスクドライブのドライブ番号
D=ハードディスクのドライブ番号
6. 画面の指示に従ってディスクを入れ替えて下さい。

【起動】

1. ハードディスクよりMS-DOSを立ち上げて下さい。
2. フロッピーディスクドライブ1にディスクAを入れて下さい。
3. カレントドライブを、インストールしたドライブに移動して下さい。
4. LIP3を実行して下さい。

メモリが不足している場合、起動しないことがあります。
その場合はCONFIG.SYSを書き換える等して、デバイスドライバーを外して再起動して下さい。

【終了】

ゲームを中断して、DOSに戻りたい時はSTOPキーを押して下さい。
（これはハードディスク上だけの機能です。）

【お断わり】

ハードディスクへのインストールは、危険を伴う場合が多々ありますので、十分な知識のある方以外は行わないで下さい。
また、インストールに際して、ハードディスク内のデータ、ハードディスク本体に障害が発生しましても、当社では一切の責任を負いませんのでご了承下さい。
また、インストールに関する質問には一切お答えできません。

※X68000シリーズ、FM-TOWNS版はHDDに対応していません。

制作スタッフ

シナリオ・メッセージ	石川 洋一
キャラクターデザイン・原画	藤井 純生
背景原画	菊池 武笑
グラフィックエディット	飯島 世紀
	月丸
	伊龍院 雷亜
	FER. SUSTAINER
	なかむら
	とみ
	風見 礼
オープニングプログラム	佳邦
システムアドバイザー	岡地 常義
音楽・効果音	MUSE
アド・ワーク	SCHECTER
監督・プロデュース	金杉 ハジメ
エグゼクティブプロデュース	井手 健介

アフターサポート

お買い上げいただいたソフトが、動作しない等の問題が起きましたら、まず本説明書、裏表紙の<ご注意>事項を確認してください。

それでも動作しない時は、誠に申し訳ありませんが、お手持ちのゲームディスクの動作不良が考えられます。製品の製作・発送には万全を期しておりますが、運送時の事故等やむをえない状況で、一部不良の品が出回ることがございます。万一、そのような品をご購入なさってしまった場合、お手数ですが、裏面の「アフターサポート申し込み用紙」に詳しい症状と、お使いになられている詳しい機種（例：PC9801RX/5インチ2HD）、環境をご記入の上、コピーしてディスクと一緒にパッケージ・付属品ごと当社ユーザーサポート係までお送り下さい。（異常箇所を早急に発見するためにも、症状はなるべく詳しくお書き下さい。また万が一の事故を想定し、簡易書留のご利用をお勧めします。）至急調査の上、明らかに当社製品に原因があると認められた場合、当社の責において修理・交換致します。

☆ただし、以下の場合は交換の対象外となりますので、ご承知下さい。☆

- ・サポート用紙が同封されていない場合
- ・フロッピーディスクが当社の提供した物と異なる場合
- ・当社のテストプレイで異常なかった場合
- ・明らかに不正と認められる改造又はコピー防止解除の試み等が施されていた場合

◎当社の製品にはコピー防止処理が施されています。無理にコピーをとろうとしたり、改造を試みますと内容が破壊される可能性が大きいのでご注意下さい。

◎ディスクのお取り扱いには十分ご注意下さい。5インチ版は、エンベロープの裏にかかっている注意事項を必ずお読み下さい。万一、お客様の不注意により、破損等なされた場合には有償にて交換致します。

（¥2,000分の郵便為替（返送用送料込）を同封してください。）

◎ゲームに関する質問、お問い合わせは月曜から金曜の午後2時から午後6時の間に受け付けております（祝、祭日を除く）

上記以外の時間帯でのお電話は受け付けておりませんのでご了承ください。

（有）アイデス ユーザーサポート室 03-3205-3685

この度は当社製品をお買い上げ頂きまして誠に有り難うございます。
 よりよい製品を作るため皆様方のご意見をお聞かせ下さい。
 お手数ですが各質問をお読みになって同封のアンケート用紙にご記入願います。

なお、お送りいただいた方の中から抽選で毎月10名様に当社特製オリジナルテレホンカードを差し上げます。(当選者の発表は発送をもってかえさせていただきます。)

アフターサポート申し込み用紙																													
ご住所	〒 - TEL ()																												
お名前																													
ゲーム名	リップスティック アドベンチャー3																												
お使いの機種	症状																												
<table border="1" style="width: 100%; border-collapse: collapse;"> <thead> <tr> <th style="width: 10%;">型</th> <th style="width: 10%;">式</th> <th style="width: 10%;">メディア</th> <th style="width: 70%;"></th> </tr> </thead> <tbody> <tr> <td>PC9801</td> <td>()</td> <td>()</td> <td rowspan="3">周辺機器と使用環境</td> </tr> <tr> <td>PC286</td> <td>()</td> <td>()</td> </tr> <tr> <td>PC386</td> <td>()</td> <td>()</td> </tr> <tr> <td>X68K</td> <td>()</td> <td>()</td> <td rowspan="3">内容</td> </tr> <tr> <td>MSX (2, 2+, T)</td> <td>()</td> <td>()</td> </tr> <tr> <td>メーカー</td> <td>()</td> <td>()</td> </tr> <tr> <td colspan="3"> ・TOWNS () () ・その他、詳しくご記入下さい [] </td> <td> 1. DISK破損、修理希望 (郵便為替¥2,000同封) 2. 起動不能 交換希望 3. その他 () </td> </tr> </tbody> </table>	型	式	メディア		PC9801	()	()	周辺機器と使用環境	PC286	()	()	PC386	()	()	X68K	()	()	内容	MSX (2, 2+, T)	()	()	メーカー	()	()	・TOWNS () () ・その他、詳しくご記入下さい []			1. DISK破損、修理希望 (郵便為替¥2,000同封) 2. 起動不能 交換希望 3. その他 ()	
型	式	メディア																											
PC9801	()	()	周辺機器と使用環境																										
PC286	()	()																											
PC386	()	()																											
X68K	()	()	内容																										
MSX (2, 2+, T)	()	()																											
メーカー	()	()																											
・TOWNS () () ・その他、詳しくご記入下さい []			1. DISK破損、修理希望 (郵便為替¥2,000同封) 2. 起動不能 交換希望 3. その他 ()																										

※サポート用紙はコピーしてお使い下さい。

《ご注意》

本ソフトのプログラム及びパッケージ、マニュアルはフェアリーテールの著作物です。無断で複写、複製する事を禁じます。

※製品には万全を期しておりますが、万一プログラムが動作しない場合は、まず次の事をお確かめ下さい。

- 本体ディスプレイなどの電源やケーブルが正しく接続していますか？
- ディップスイッチやクロックなどの設定が間違っていないですか？
- ディスクは正しくセットされていますか？
- 一度電源を切って、状態を安定させてからゲームを立ち上げましたか。
- 当社の製品は、純正の周辺機器が接続されているという状態を前提に、開発されています。したがって、純正及びその同等品以外の機器が接続されている場合には、正常な動作は保証できません。以上をご確認の上、それでも作動しない場合は…。
- ご購入ショップなどで、同じ機種の機械での動作をお確かめください。別の機械で正しく動作する場合にはご使用の機械の故障等が考えられます。
- このゲームはフィクションです。ゲーム中に登場する、地名、団体名、登場人物は実在のものとは一切関係ありません。

《健康上の安全に関するご注意》

疲れている時や、連続して長時間にわたるゲームプレイは、健康を損なうおそれがありますので注意して下さい。長時間ゲームをする場合は、健康のため1時間ごとに10分から15分の休憩をとるようにして下さい。

またごくまれに強い光の刺激や点滅を受けたり、ディスプレイを見ているときに、一時的に筋肉のけいれんや意識の喪失等の症状が現れる場合があります。このような症状が現れた事がある方は、ゲームをする前に必ず医師と相談して下さい。

また、ゲームをしていて、このような症状が現れた場合には、ゲームをやめて、医師の診察を受けて下さい。

フェアリーテール
Fairy Tale

(有)アイデス 〒169新宿区高田馬場1-29-20 3F

TEL 03-3205-3685



ウィンドーゲーム
Fairy Tale

©1993 (株)アイマス